



REUNIÃO ORDINÁRIA DA COMISSÃO TÉCNICA DE ACOMPANHAMENTO DO CONTRATO DE GESTÃO 020-2016 - REDE ASSISTENCIAL DA COORDENADORIA REGIONAL SUDESTE – STS PENHA COM A ORGANIZAÇÃO SOCIAL – SERVIÇO SOCIAL DA CONSTRUÇÃO CIVIL – SECONCI - SP LOCAL: SALA DE REUNIÕES NTCSS/SMS

DATA: 19/10/2018 e 24/10/2019 (em continuidade)

PAUTA: Avaliação dos Indicadores de Produção e de Qualidade da Execução Contratual - Rede Assistencial CG 020/2016 – Parceiro SERVIÇO SOCIAL DA CONSTRUÇÃO CIVIL – SECONCI - SP

PARTICIPANTES:

- Organização Social: Sylvia Regina M. A. Jacquet, Elaine Cristina Inocentini e Áurea Bianchi Leonardo
- CPCS/DCC: Luzia Aparecida Oliveira, Shirley Sampe; Fabíola Shiromaru
- CRS Sudeste: Aurelia Conceição de Oliveira Argentoni, Márcia Tazima Imaniche; Maky Leila Kubota e Leonardo Cardeal Araújo;
- STS Penha: Karina Mauro Dib, Cristiane Lopes Cavalcante e Angela Mendes Gimenes; Letícia dos Santos Marin.

INFORMES GERAIS:

Visando regularizar as avaliações pendentes da Comissão Técnica de Acompanhamento da execução no primeiro semestre de 2018 e em caráter excepcional a presente reunião apreciará os resultados de produção e qualidade de dois trimestres: 7º e 8º trimestres. Para o período ora avaliado foram promovidas as seguintes alterações contratuais a partir dos Termos Aditivo de Número – 06/2018 como segue:

Objeto de alteração:

Termo Aditivo 06 – Objeto do aditamento: Aprovação de novo Plano de Trabalho para o período de 01 de janeiro a 30 de junho de 2018 e apresentação da matriz de indicadores de qualidade do período, inclusão da UBS Dr Emilio Santiago no gerenciamento da OSS, transformação do CAPS Adulto II Vila Matilde em CAPS Adulto III Vila Matilde e implantação da EMAD e NASF São Nicolau. Em decorrência de dificuldades operacionais do sistema WEBSAASS as metas previstas no TA 06/2018 não foram lançadas/atualizadas. A atualização deste sistema ocorreu posteriormente a presente análise, conforme documento de e-mail em anexo. Para avaliação da produção do período, a Supervisão Técnica de Saúde da Penha utilizou os registros de produções digitadas no sistema SIGA/Saúde em comparação com as metas pactuadas no Termo Aditivo de número 006. As planilhas WEBSAASS base para os relatórios constantes desta análise foram atualizadas até agosto de 2018.

Em virtude da necessidade de reavaliação do processo de estruturação da rede de saúde do território, algumas propostas previstas no TA 06/2018 não foram realizadas. Representante da Organização Social reiterou sobre



ofícios tramitados entre as partes que a demora em anunciar as alterações promovidas pelo termo aditivo vigente dificultou a execução.

A avaliação do desempenho dos trimestres em pauta tomou por base o Relatório Subsidiário que integra a análise do acompanhamento de qualidade e produção deste contrato. O referido relatório foi enviado previamente aos membros da CTA.

Passou-se a apresentação dos resultados gerais e sintetizados segundo linha e por trimestre:

RESULTADOS- ESTRATÉGIA SAÚDE DA FAMÍLIA – Produção - Quadro com Resultados Gerais da Linha no período:

SERVIÇO: 0001-ESF - ESTRATÉGIA SAÚDE DA FAMÍLIA	7º TRIMESTRE			8º TRIMESTRE			8º TRIMESTRE - com linhas zeradas /justificadas		
	TOTAL CONSIDERADO PARA LINHA			TOTAL CONSIDERADO PARA LINHA			TOTAL CONSIDERADO PARA LINHA		
	REALIZ.	PREVIST	AVAL.	REALIZ.	PREVIST	AVAL.	REALIZ.	PREVIST	AVAL.
CONSULTA MÉDICA ESF	13596	18723	72,30%	15034,0	20.803,0	72,27%	11270,0	13314,0	84,65%
CONSULTAS ENFERMEIRO ESF	6595	7488	88,07%	7840,0	8.268,0	94,82%	7840,0	8268,0	94,82%
VISITAS DOMICILIAR AGENTE COMUNITÁRIO DE SAÚDE ESF	47552	53400	89,05%	48741,0	57.000,0	85,51%	48741,0	57000,0	85,51%
ATENDIMENTOS INDIVIDUAIS ODONTO ESF	1956	2448	75,16%	1840,0	2.448,0	75,16%	1840,0	2448,0	75,16%
PROCEDIMENTOS INDIVIDUAIS DA EQUIPE ODONTO ESF	7477	8568	87,27%	7403,0	8.568,0	86,40%	7403,0	8568,0	86,40%
TOTAL	77176	90627	85,16%	80858,0	97.087,0	83,28%	77094,0	89598,0	86,04%

Handwritten signatures and initials:
 ml, j, J, eu, g, H, 2

ESTRATÉGIA SAÚDE DA FAMÍLIA: Planilha de descontos de equipe mínima de janeiro a junho de 2018.

UNIDADE	MODALIDADE E	Descritivo	Carga Horária	JANEIRO	FEVEREIRO	MARÇO	ABRIL	MAIO	JUNHO	Total Horas Faltantes
UBS A.E CARVALHO	ESF	ACS	40					1	6	280
UBS A.E CARVALHO	ESF	MÉDICO GENERALISTA	40	1	1	1	1	2*	2*	320
UBS CHÁCARA CRUZEIRO DO SUL	ESF	MÉDICO GENERALISTA	40		0,5					20
UBS CHÁCARA CRUZEIRO DO SUL	ESF	ACS	40		1					40
UBS CHÁCARA CRUZEIRO DO SUL	ESF	ENFERMEIRO	40							0
UBS JARDIM SÃO FRANCISCO	ESF	MÉDICO GENERALISTA	40	2			1	1	1	200
UBS JARDIM SÃO FRANCISCO	ESF	ACS	40						1	40
UBS JARDIM SÃO FRANCISCO	ESF	AUX. SAÚDE BUCAL	40						1	40
UBS JARDIM SÃO FRANCISCO	ESF	ENFERMEIRO	40			1				40
UBS JARDIM SÃO FRANCISCO	ESF	ACS	40						1 (LM)	40
UBS JARDIM SÃO NICOLAU	ESF	ACS	40		12				2	560
UBS JARDIM SÃO NICOLAU	ESF	ENFERMEIRO	40		2					80
UBS JARDIM SÃO NICOLAU	ESF	CIR. DENTISTA	40				3	3	3	360
UBS JARDIM SÃO NICOLAU	ESF	AUX. SAÚDE BUCAL	40				3	3	3	360



UBS JARDIM SÃO NICOLAU	ESF	TÉC. SAÚDE BUCAL	40					1	1	1	120
UBS JARDIM SÃO NICOLAU	ESF	MÉDICO GENERALISTA	40	2	2	2	2	2	2	3	520
UBS VILA GUILHERMINA	ESF	ACS	40	1 (LM)							40
UBS VILA GUILHERMINA	ESF	ENFERMEIRO	40				1 (LM)				40

Handwritten mark

Fonte: Relatórios Assistenciais e Atestes da Supervisão Técnica de Saúde.

Handwritten signatures and initials



UBS - UNIDADE BÁSICA DE SAÚDE: RESULTADOS CONDENSADOS.

SERVIÇO: 0013-UBS - UNIDADE BÁSICA DE SAÚDE	7º TRIMESTRE TOTAL CONSIDERADO PARA LINHA			8º TRIMESTRE TOTAL CONSIDERADO PARA LINHA		
	REALIZ.	PREVIST	AVAL.	REALIZ.	PREVIST	AVAL.
CONSULTA CLÍNICA GERAL	20906,0	23534,0	88,83%	24870,0	26689,0	92,73%
CONSULTA GO	10860,0	15431,0	70,38%	12535,0	17154,0	73,07%
CONSULTA PEDIATRA	9685,0	13490,0	72,20%	11885,0	16171,0	73,5%
CONSULTA PSIQUIATRA	2674,0	2750,0	97,24%	3000,0	3000,0	100,00%
ATENDIMENTO INDIVIDUAL CIR.DENTISTA	5817,0	6816,0	85,34%	5979,0	7872,0	75,85%
PROCEDIMENTO INDIVIDUAL CIR.DENTISTA	18140,0	23760,0	77,13%	24860,0	27552,0	90,23%
Total	67460,0	85460,0	78,94%	83129,0,0	98569,0	84,34%

RESULTADOS –UBS TRADICIONAL – COM ZERAMENTO DE LINHAS JUSTIFICADAS:

SERVIÇO: 0013-UBS - UNIDADE BÁSICA DE SAÚDEL	7º TRIMESTRE TOTAL CONSIDERADO PARA LINHA			8º TRIMESTRE TOTAL CONSIDERADO PARA LINHA		
	REALIZ.	PREVIST	AVAL.	REALIZ.	PREVIST	AVAL.
CONSULTA CLÍNICA GERAL	14438,0	14988,0	96,33%	21470,0	22350,0	96,06%
CONSULTA GO	7453,0	8898,0	83,63%	7823,0	9660,0	80,98%
CONSULTA PEDIATRA	8048,0	10386,0	77,49%	10304,0	13411,0	76,83%
CONSULTA PSIQUIATRA	2674,0	2750,0	97,24%	2875,0	2875,0	100,00%
ATENDIMENTO INDIVIDUAL CIR.DENTISTA	4356,0	4896,0	88,97%	3993,0	5280,0	75,63%
PROCEDIMENTO INDIVIDUAL CIR.DENTISTA	14204,0	16800,0	84,55%	19837,0	21072,0	94,14%
Total	58718,0	51173,0	87,15%	66302,0	74648,0	88,82%

OBS: A UBS Emilio Santiago iniciou as atividades a partir de abril 2018. A produção foi registrada no SIGA.

[Handwritten signatures and initials]



UBS - UNIDADE BÁSICA DE SAÚDE: Planilha de descontos de equipe mínima de janeiro a junho de 2018.

UNIDADE	MODALIDADE	Descritivo	Carga Horária	JANEIRO	FEVEREIRO	MARÇO	ABRIL	MAIO	JUNHO	Total Horas Faltantes
UBS CANGAÍBA	UBS	MÉDICO G.O	30	0,5	0,5					30
UBS CANGAÍBA	UBS	MÉDICO PEDIATRA	20	1	1					40
UBS CIDADE PATRIARCA	UBS	PSICOLOGO	40			1	1			80
UBS CIDADE PATRIARCA	UBS	MÉDICO PEDIATRA	20		1					20
UBS CIDADE PATRIARCA	UBS	AUX. SAÚDE BUCAL	30				1			30
UBS CIDADE PATRIARCA	UBS	CIR. DENTISTA	20			1	1 (LM)			40
UBS ENG. GOULART	UBS	MÉDICO CLÍNICO	20		1					20
UBS ENG. GOULART	UBS	MÉDICO G.O	20	1		1	1	0,93	0,93	97,2
UBS ENG. GOULART	UBS	CIR. DENTISTA	20			1	1	1		60
UBS ENG. GOULART	UBS	ENFERMEIRO	30				1	1		60
UBS ENG. TRINDADE	UBS	MÉDICO PEDIATRA	20	0,5						10
UBS ENG. TRINDADE	UBS	MÉDICO G.O	20	0,4	0,4					16
UBS JARDIM NORDESTE	UBS	MÉDICO PEDIATRA	20	1	0,33					26,6
UBS JARDIM NORDESTE	UBS	MÉDICO PEDIATRA	30					0,6	0,33	30
UBS JARDIM NORDESTE	UBS	AUX. SAÚDE BUCAL	30			1				30
UBS JARDIM NORDESTE	UBS	CIR. DENTISTA	20			1	1			40
UBS JARDIM NORDESTE	UBS	ENFERMEIRO	30			1				30
UBS JARDIM NORDESTE	UBS	MÉDICO CLÍNICO	10			1				10
UBS PADRE MANOEL DA NÓBREGA	UBS	MÉDICO G.O	20	1	1	2	2		0,15	123
UBS PADRE MANOEL DA NÓBREGA	UBS	ENFERMEIRO	30		1	1	1			90
UBS PADRE MANOEL DA NÓBREGA	UBS	CIR. DENTISTA	20		1	1	1			60
UBS PADRE MANOEL DA NÓBREGA	UBS	MÉDICO CLÍNICO	20			1	1	0,3		46
UBS PADRE MANOEL DA NÓBREGA	UBS	MÉDICO PEDIATRA	20	0,5				0,2	0,5	24
UBS PADRE MANOEL DA NÓBREGA	UBS	MÉDICO PEDIATRA	10			1				10
UBS VILA ESPERANÇA –	UBS	ASSISTENTE SOCIAL	30		1	1				60

[Handwritten signatures and initials]



EMÍLIO SANTIAGO										
UBS VILA ESPERANÇA – EMÍLIO SANTIAGO	UBS	AUXILIAR DE SAÚDE BUCAL	30		1	1				60
UBS VILA ESPERANÇA – EMÍLIO SANTIAGO	UBS	C. DENTISTA	20		1	2				60
UBS VILA ESPERANÇA – EMÍLIO SANTIAGO	UBS	ENFERMEIRO	40		1	1				80
UBS VILA ESPERANÇA – EMÍLIO SANTIAGO	UBS	ENFERMEIRO	30		2	2				120
UBS VILA ESPERANÇA – EMÍLIO SANTIAGO	UBS	FARMACÊUTICO	40		1	1				80
UBS VILA ESPERANÇA – EMÍLIO SANTIAGO	UBS	MÉDICO G.O.	10		1	1		1	1	40
UBS VILA ESPERANÇA – EMÍLIO SANTIAGO	UBS	MÉDICO G.O.	20			1	1			40
UBS VILA ESPERANÇA – EMÍLIO SANTIAGO	UBS	MÉDICO PEDIATRA	20		1	1				40
UBS VILA ESPERANÇA – EMÍLIO SANTIAGO	UBS	MÉDICO CLÍNICO	20		2	2				80
UBS VILA ESPERANÇA	UBS	MÉDICO CLÍNICO	20		1					20
UBS VILA ESPERANÇA	UBS	AUX. SAÚDE BUCAL	30						1	30
UBS VILA ESPERANÇA	UBS	MÉDICO G.O	20	0,5						10
UBS VILA ESPERANÇA	UBS	MÉDICO G.O	10			1				10
UBS VILA ESPERANÇA	UBS	MÉDICO G.O	30				0,53	0,33	0,2	31,8
UBS VILA ESPERANÇA	UBS	ACS	40			24	24	24	24	3840
UBS VILA ESPERANÇA	UBS	ENFERMEIRO	30				1			30
UBS VILA ESPERANÇA	UBS	ENFERMEIRO	40			1		1		80
UBS VILA ESPERANÇA	UBS	MÉDICO CLÍNICO	10			1				10
UBS VILA GRANADA	UBS	MÉDICO G.O	10					1		10
UBS VILA MATILDE	UBS	MÉDICO G.O	20	0,5						10
UBS VILA MATILDE	UBS	MÉDICO G.O	30					0,67	0,66	40
UBS VILA MATILDE	UBS	ENFERMEIRO	30				1			30
UBS VILA MATILDE	UBS	AUX. SAÚDE BUCAL	30	1						30



UBS VILA MATILDE	UBS	MÉDICO CLÍNICO	20			0,5				10
UBS VILA SILVIA	UBS	MÉDICO PEDIATRA	20				1,5	1,5	1	80
UBS VILA SILVIA	UBS	MÉDICO G.O	20	1	1		1	1	1	100
UBS VILA SILVIA	UBS	ENFERMEIRO	30			1	1			60
UBS VILA SILVIA	UBS	MÉDICO PEDIATRA	10			1				10

Fonte: Relatórios Assistenciais e Atestes da Supervisão Técnica de Saúde.

COMENTÁRIOS/CONCLUSÕES:

O serviço apresentou produção abaixo do previsto no período em diversas atividades da linha. Foi considerado déficit de equipe mínima prevista para o período e ausências legais e estão relacionados com a produção com essas considerações a linha tem produção nos limites previstos contratualmente. Há que se observar que a produção de saúde bucal esteve abaixo do previsto nos dois trimestres. As atividades foram realizadas conforme diretrizes estabelecidas na SMS e acompanhamento da STS Penha. Não há indicação de desconto por meta de produção, mas houve reforço à OSS quanto à necessidade de contratação dos profissionais. Destacamos que a UBS Emílio Santiago passou para o gerenciamento da OSS em abril/2018. Temos a informar que foi suspensa a transição da AMA/UBS Jardim Nordeste em UPA, previsto para o mês de junho/2018 até segunda ordem, onde permaneceram as metas igualmente ao mês de maio/2018. O déficit de RH está apontado no quadro acima para desconto de equipe mínima. Foi destacada as dificuldades de atração e fixação de médicos ginecologistas. Os membros da CTA reconhecem a necessidade de discussão com área técnica da SMS para buscar estratégias para garantia do modelo assistencial e eventual revisão dos parâmetros de acompanhamento.

Em relação à UBS Vila Esperança Dr. Cassio Bittencourt Filho a não contratação de Agentes Comunitários e enfermeiros deveu-se a suspensão da implantação de equipe EACS por decisão de SMS.



UBS - UNIDADE BÁSICA DE SAÚDE MISTA: RESULTADOS CONDENSADOS

SERVIÇO: 0037-UBS MISTA	7º TRIMESTRE TOTAL CONSIDERADO PARA LINHA			8º TRIMESTRE TOTAL CONSIDERADO PARA LINHA		
	REALIZ.	PREVIST	AVAL.	REALIZ.	PREVIST	AVAL.
CONSULTA MÉDICA ESF	6639,0	7488,0	88,66%	6337,0	8320,0	76,17%
CONSULTA ENFERMEIRO ESF	6639,0	7488,0	88,66%	3293,0	4056,0	81,19%
VISITA DOMICILIAR AGENTE COMUNITÁRIO DE SAÚDE ESF	28800,0	28800,0	100,00%	30217,0	31200,0	96,85%
ATENDIMENTO INDIVIDUAL ODONTO ESF	1326,0	1872,0	70,83%	1472,0	1872,0	78,63%
PROCEDIMENTO INDIVIDUAL DA EQUIPE ODONTO ESF	4790,0	6552,0	73,11%	5496,0	6552,0	83,88%
CONSULTA CLÍNICA GERAL	802,0	1578,0	50,82%	0,0	0,0	0,00%
CONSULTA PEDIATRA	355,0	393,0	90,33%	0,0	0,0	0,00%
CONSULTA PSIQUIATRA	375,0	375,0	100,00%	375,0	375,0	100,00%
ATENDIMENTO INDIVIDUAL ODONTO C.BÁSICA	519,0	519,0	100,00%	0,0	0,0	0,00%
EQUIPES EACS	1532,0	1815,0	84,41%	0,0	0,0	0,00%
Total	51777,0	56880,0	91,03%	47190,0	52375,0	90,10%

Fonte: Relatórios Produção WEBSAASS.

UBS - UNIDADE BÁSICA DE SAÚDE MISTA: Planilha de descontos de equipe mínima de janeiro a junho de 2018.

UNIDADE	MODALIDADE	Descritivo	Carga Horária	JANEIRO	FEVEREIRO	MARÇO	ABRIL	MAIO	JUNHO	Total Horas Faltantes
UBS ANTONIO P. F. VILLA LOBO	MISTA	ACS	40			6	6			480
UBS ANTONIO P. F. VILLA LOBO	MISTA	AUX. SAÚDE BUCAL	40				1	1	1	120
UBS ANTONIO P. F. VILLA LOBO	MISTA	MÉDICO GENERALISTA	40				1	1	1	120
UBS ANTONIO P. F. VILLA LOBO	MISTA	CIR. DENTISTA	40				1			40
UBS INTEGRAL JD. MARINGÁ	MISTA	ENFERMEIRO	40			1				40
UBS INTEGRAL JD. MARINGÁ	MISTA	MÉDICO GENERALISTA	40			1			2	120
UBS INTEGRAL JD. MARINGÁ	MISTA	MÉDICO CLÍNICO	20				1(LM)	1 (LM)		40

Fonte: Relatórios Assistenciais e Atestes da Supervisão Técnica de Saúde.

COMENTÁRIOS/CONCLUSÕES:

A linha de serviço apresentou produção dentro dos limites previstos no período e as atividades foram realizadas conforme diretrizes estabelecidas na SMS e acompanhadas pela STS Penha. Houve problema de não atingimento de meta de produção na consulta médica de generalista, clínica médica, consulta de enfermeiro e atendimento e procedimento de odontologia novamente por conta do déficit de profissionais contratados e ausências legais, conforme apontamento em relatório de equipe mínima para desconto devido (devido a reorganização destas Unidades para 100% ESF, com a saída dos profissionais não houve a reposição). Dessa forma, não há indicação de desconto por meta de produção, mas houve reforço junto à OSS quanto à necessidade de contratação dos médicos. Cabe observar que a UBS Antonio P. F. Villalobo passou a ser 100% ESF a partir de abril/2018 e com a implantação de mais uma equipe. A UBS Jd Maringá Talarico teve inclusão de 02 ESF em junho/2018, motivo pelo qual foi suprimida as consultas de clínica médica e pediatria que passaram a ser realizadas por generalistas.



Em relação a atração e fixação das equipes e profissionais a Organização Social informou que mantém processos seletivo e divulgação de vagas continuamente.

AMA 12 HORAS – ACOMPANHAMENTO DE MANUTENÇÃO DE EQUIPE NO PERÍODO:

PLANTÕES	PROFISSIONAL		7º TRIMESTRE			8º TRIMESTRE		
	DESCRIPTIVO	HORAS	JANEIRO	FEVEREIRO	MARÇO	ABRIL	MAIO	JUNHO
AMA PADRE MANOEL DA NÓBREGA	MÉDICO CLÍNICO	12	0	0	0	0	0	0
	MÉDICO PEDIATRA	12	0	0	0,5	0	0	0
	SUBTOTAL		0	0	0,5	0	0	0
AMA CANGAÍBA	MÉDICO CLÍNICO	12	0	2	0	0,5	0	0
	MÉDICO PEDIATRA	12	0	0	1,5	0	0	0
	SUBTOTAL		0	2	1,5	0,5	0	0
AMA VILA SILVIA	MÉDICO CLÍNICO	12	0	0	0	0	0	0
	MÉDICO PEDIATRA	12	0	0	0	0	0	0
	SUBTOTAL		0	0	0	0	0	0
AMA JARDIM NORDESTE	MÉDICO CLÍNICO	12	0	0	0	0	0	0
	MÉDICO PEDIATRA	12	0	0	0	0	0,5	0
	SUBTOTAL		0	0	0	0	0,5	0
AMA CHÁCARA CRUZEIRO DO SUL	MÉDICO CLÍNICO	12	0	0	0,5	0	0,5	0,5
	MÉDICO PEDIATRA	12	0	0	0	0	0	0
	SUBTOTAL		0	0	0,5	0	0,5	0,5
AMA MAURÍCIO PATE	MÉDICO CLÍNICO	12	0	0	1,0	0	0,5	0
	MÉDICO PEDIATRA	12	0	0	0	0	0	0
	SUBTOTAL		0	0	1,0	0	0,5	0
AMA ENG. GOULART (24H)	MÉDICO CLÍNICO	12	0	0	0	0	0	0
	MÉDICO PEDIATRA	12	0	0	0	0	0	0
	SUBTOTAL		0	0	0	0	0	0
TOTAL DE HORAS NÃO TRABALHADAS			0	24	42	6	18	6
TOTAL DE PLANTÕES (12H) NÃO REALIZADOS			0,00	2	3,5	0,5	1,5	0,5

Fonte: Relatórios Assistenciais e Atestes da Supervisão Técnica de Saúde.

COMENTÁRIOS/CONCLUSÕES:

As atividades foram acompanhadas pela Supervisão Penha e transcorreram de modo satisfatório. O déficit está apontado no relatório de equipe mínima, conforme apresentado no quadro acima.



NASF – Núcleo de Apoio à Saúde da Família: Planilha de descontos de equipe mínima de janeiro a junho de 2018.

UNIDADE	MODALIDADE	Descritivo	Carga Horária	JANEIRO	FEVEREIRO	MARÇO	ABRIL	MAIO	JUNHO	Total Horas Faltantes
NASF GUILHERMINA	NASF	FISIOTERAPEUTA	20	1						20
NASF GUILHERMINA	NASF	EDUCADOR FÍSICO	40						1	40
NASF JARDIM SÃO NICOLAU	NASF	TER. OCUPACIONAL	20			1				20

Fonte: Relatórios Assistenciais e Atestes da Supervisão Técnica de Saúde.

COMENTÁRIOS/CONCLUSÕES:

Houve acompanhamento das equipes NASF, que realizaram atividades adequadas tanto de apoio matricial, atenção individual / compartilhadas e coletivas, sendo apontado pela Supervisão Técnica de Saúde Penha, o déficit de equipe mínima nas planilhas devidas.

PAI - PROGRAMA ACOMPANHANTE DE IDOSO: RESULTADOS CONDENSADOS

SERVIÇO: 0009-PAI - PROGRAMA DE ACOMPANHANTE DE	7º TRIMESTRE TOTAL CONSIDERADO PARA LINHA			8º TRIMESTRE TOTAL CONSIDERADO PARA LINHA		
	REALIZ.	PREVIST	AVAL.	REALIZ.	PREVIST	AVAL.
Nº DE IDOSO EM ACOMPANHAMENTO	360,0	360,0	100,00%	360,0	360,0	100,00%
TOTAL	360,0	360,0	100,00%	360,0	360,0	100,00%

Fonte: Relatórios Produção WEBSAASS.

PAI: Planilha de descontos de equipe mínima de janeiro a junho de 2018.

UNIDADE	MODALIDADE	Descritivo	Carga Horária	JANEIRO	FEVEREIRO	MARÇO	ABRIL	MAIO	JUNHO	Total Horas Faltantes
PAI ESPERANÇA (LIC. MÉDICA)	PAI	ACOMPANHANTE DE IDOSO	40		1 (LM)					40

Fonte: Relatórios Assistenciais e Atestes da Supervisão Técnica de Saúde.

COMENTÁRIOS/CONCLUSÕES:

A atividade apresentou produção dentro do previsto em todo o período ora avaliado, com acompanhamento por parte da equipe da Supervisão Técnica de Saúde e apontamento da falta pontual de profissional na planilha de equipe mínima, conforme quadro acima.



EMAD / EMAP: RESULTADOS CONDENSADOS

SERVIÇO: 0018-ATENÇÃO DOMICILIAR - EMAD/EMAP	7º TRIMESTRE TOTAL CONSIDERADO PARA LINHA			8º TRIMESTRE TOTAL CONSIDERADO PARA LINHA		
	REALIZ.	PREVIST.	AVAL.	REALIZ.	PREVIST.	AVAL.
PACIENTES ATIVOS EM ATENDIMENTO DOMICILIAR EMAD	540,0	540,0	100,00%	540,0	630,0	85,71%
PACIENTES ATIVOS EM ATENDIMENTO DOMICILIAR -EMAP	540,0	540,0	100,00%	540,0	540,0	100,00%
TOTAL	1080,0	1080,0	100,00%	1080,0	1170,0	92,31%

Fonte: Relatórios Produção WEBSAASS.

EMAD/EMAP: Planilha de descontos de equipe mínima de janeiro a junho de 2018.

UNIDADE	MODALIDADE	Descritivo	Carga Horária	JANEIRO	FEVEREIRO	MARÇO	ABRIL	MAIO	JUNHO	Total Horas Faltantes
EMAD JARDIM MARINGA (LIC. MÉDICA)	EMAD	AUX. ENFERMAGEM	30						1 (LM)	30
EMAD SÃO NICOLAU	EMAD	MÉDICO CLÍNICO	40			1	1	1		120
EMAD SÃO NICOLAU	EMAD	AUX. ENFERMAGEM	30			4	1	1	1	210
EMAD SÃO NICOLAU	EMAD	ENFERMEIRO	40			1	1			80
EMAD SÃO NICOLAU	EMAD	FISIOTERAPEUTA	30			1	1			60
EMAD VILA GRANADA	EMAD	MÉDICO CLÍNICO	40					0,5		20
EMAP VILA GRANADA	EMAP	FISIOTERAPEUTA	30					1		30
EMAP VILA GRANADA	EMAP	FONOAUDIÓLOGO	40					1		40

Fonte: Relatórios Assistenciais e Atestes da Supervisão Técnica de Saúde.

COMENTÁRIOS/CONCLUSÕES:

A linha de serviço EMAD/ EMAP apresentou produção dentro do previsto. As atividades da Equipe foram adequadas às diretrizes e acompanhadas pela Supervisão Técnica de Saúde. Não há indicação de descontos de produção e houve apontamento do déficit de RH na planilha de equipe mínima. O período contou com a implantação da EMAD UBS São Nicolau.



CAPS - CENTRO DE ATENÇÃO PSICOSSOCIAL: RESULTADOS CONDENSADOS

CAPS ADULTO II VILA MATILDE	11º TRIMESTRE TOTAL CONSIDERADO PARA LINHA			12º TRIMESTRE TOTAL CONSIDERADO PARA LINHA		
	REALIZ.	PREVIST	AVAL.	REALIZ.	PREVIST	AVAL.
Nº PACIENTE COM CADASTRO ATIVO CAPS (RASS)	660,0	660,0	100,00%	660,0	660,0	100,00%

CAPS ÁLCOOL E DROGAS II PENHA	11º TRIMESTRE TOTAL CONSIDERADO PARA LINHA			12º TRIMESTRE TOTAL CONSIDERADO PARA LINHA		
	REALIZ.	PREVIST	AVAL.	REALIZ.	PREVIST	AVAL.
Nº PACIENTE COM CADASTRO ATIVO CAPS (RASS)	570,0	570,0	100,00%	570,0	570,0	100,00%

CAPS ÁLCOOL E DROGAS II PENHA	11º TRIMESTRE TOTAL CONSIDERADO PARA LINHA			12º TRIMESTRE TOTAL CONSIDERADO PARA LINHA		
	REALIZ.	PREVIST	AVAL.	REALIZ.	PREVIST	AVAL.
Nº PACIENTE COM CADASTRO ATIVO CAPS (RASS)	465,0	465,0	100,00%	465,0	465,0	100,00%

Fonte: Relatórios Produção WEBSAASS.

CAPS - CENTRO DE ATENÇÃO PSICOSSOCIAL: Planilha de descontos de equipe mínima de janeiro à junho de 2018.

UNIDADE	MODALIDADE	Descritivo	Carga Horária	JANEIRO	FEVEREIRO	MARÇO	ABRIL	MAIO	JUNHO	Total Horas Faltantes
CAPS AD II PENHA	CAPS	ENFERMEIRO	40				1	1	1	120
CAPS AD II PENHA	CAPS	PSICOLOGO	40				1			40
CAPS ADULTO II VILA MATILDE	CAPS	ENFERMEIRO	36					7	7	504
CAPS ADULTO II VILA MATILDE	CAPS	AUX. ENFERMAGEM	36					10,5	10,5	756
CAPS ADULTO II VILA MATILDE	CAPS	EDUCADOR FÍSICO	40					1	1	80
CAPS ADULTO II VILA MATILDE	CAPS	PSICOLOGO	40				1	1		80
CAPS ADULTO III VILA MATILDE	CAPS	MÉDICO PSQUIATRA	20					1	1	40
CAPS II INFANTIL PENHA	CAPS	AUX. ENFERMAGEM	30	1	1	1	1			120
CAPS II INFANTIL PENHA	CAPS	ENFERMEIRO	30						1	30
CAPS II INFANTIL PENHA	CAPS	FONOAUDIÓLOGO	30	1	1	1				90

Fonte: Relatórios Assistenciais e Atestes da Supervisão Técnica de Saúde.

COMENTÁRIOS/CONCLUSÕES:

A produção ocorreu em acordo com o previsto no período, as equipes realizaram ações de apoio matricial e articulação com a rede com acompanhamento das atividades pela equipe da Supervisão Técnica de Saúde. Houve apontamento do déficit de pessoal nas planilhas de equipe mínima, conforme quando acima. O déficit do CAPS Adulto Vila Matilde III foi em decorrência da transformação do tipo de modalidade de II para III e foi necessária readequação estrutura física da unidade. Ressalta-se a necessidade de reposição de profissionais não contratados, pela OSS.



SRT – SERVIÇO RESIDENCIAL TERAPÊUTICO: RESULTADOS CONDENSADOS

SERVIÇO: 0035-SRT I - SERVIÇO RESIDENCIAL TERAPÊUTICO I	7º TRIMESTRE TOTAL CONSIDERADO PARA LINHA			8º TRIMESTRE TOTAL CONSIDERADO PARA LINHA		
	REALIZ.	PREVIST	AVAL.	REALIZ.	PREVIST	AVAL.
PRODUÇÃO: 5.30.07-Nº MORADORES/ LEITOS RT	23,0	24,0	95,83%	21,0	24,0	87,50%
TOTAL	23,0	24,0	95,83%	21,0	24,0	87,50%

Fonte: Relatórios Produção WEBSAASS.

COMENTÁRIOS/CONCLUSÕES:

A produção aconteceu dentro do previsto no período. As atividades da Equipe foram acompanhadas pela Supervisão Técnica da Penha e transcorreram dentro da normalidade. Não há indicação de descontos. Não houve apontamentos de déficit de profissionais.

UA – UNIDADE DE ACOLHIMENTO: RESULTADOS CONDENSADOS

SERVIÇO: 0033-UAA - UNIDADE DE ACOLHIMENTO ADULTO - TIPO I	7º TRIMESTRE TOTAL CONSIDERADO PARA LINHA			8º TRIMESTRE TOTAL CONSIDERADO PARA LINHA		
	REALIZ.	PREVIST	AVAL.	REALIZ.	PREVIST	AVAL.
PRODUÇÃO: 5.40.02-Nº TOTAL LEITO OPERACIONAL DIA	36,0	36,0	100,00%	36,0	36,0	100,00%
TOTAL	36,0	36,0	100,00%	36,0	36,0	100,00%

Fonte: Relatórios Produção WEBSAASS.

COMENTÁRIOS/CONCLUSÕES:

As atividades transcorreram de acordo com o estabelecido nas diretrizes técnicas, mas a medição deve ser modificado no WEBSAASS para melhor avaliação do parâmetro. Não houve apontamentos de déficit de profissionais.



REABILITAÇÃO - NIR / CER: RESULTADOS CONDENSADOS

SERVIÇO: 0041-CER II - CENTRO ESPECIALIZADO EM REABILITAÇÃO II	7º TRIMESTRE TOTAL CONSIDERADO PARA LINHA			8º TRIMESTRE TOTAL CONSIDERADO PARA LINHA		
	REALIZ.	PREVIST	AVAL.	REALIZ.	PREVIST	AVAL.
PRODUÇÃO: 70.02.01-Nº PACIENTE NOVO - CER	276,0	276,0	100,00%	276,0	276,0	100,00%
PRODUÇÃO: 70.02.02-Nº PACIENTE EM TERAPIA - CER	2700,0	2700,0	100,00%	2700,0	2700,0	100,00%
TOTAL	2976,0	2976,0	100,00%	2976,0	2976,0	100,00%

SERVIÇO: 0012-NIR - NÚCLEO INTEGRADO DE REABILITAÇÃO	7º TRIMESTRE TOTAL CONSIDERADO PARA LINHA			8º TRIMESTRE TOTAL CONSIDERADO PARA LINHA		
	REALIZ.	PREVIST	AVAL.	REALIZ.	PREVIST	AVAL.
PRODUÇÃO: 8.20.01-Nº PACIENTE NOVO NIR	172,0	192,0	89,58%	192,0	192,0	100,00%
PRODUÇÃO: 8.20.03-Nº PACIENTE EM TERAPIA - NIR	675,0	675,0	100,00%	675,0	675,0	100,00%
TOTAL	847,0	867,0	97,69%	867,0	867,0	100,00%

Fonte: Relatórios Assistenciais e Atestes da Supervisão Técnica de Saúde.

REABILITAÇÃO - NIR / CER: Planilha de descontos de equipe mínima de janeiro a junho de 2018

UNIDADE	MODALIDADE	Descritivo	Carga Horária	JANEIRO	FEVEREIRO	MARÇO	ABRIL	MAIO	JUNHO	Total Horas Faltantes
CER PENHA	CER	MÉDICO OTORRINO	20	0,2	0,2	0,2				12
CER PENHA	CER	FISIOTERAPEUTA	30	2	3	1				180
CER PENHA	CER	TER. OCUPACIONAL	30	1	1					60
CER PENHA	CER	MÉDICO FISIATRA	20		1	1	1	1		80
NIR ARTHUR ALVIM	NIR	FONOAUDIÓLOGO	40	1	1	1	1			160

Fonte: Relatórios Assistenciais e Atestes da Supervisão Técnica de Saúde.

COMENTÁRIOS/CONCLUSÕES:

A linha de serviço apresentou produção adequada no período e as atividades foram realizadas conforme diretrizes estabelecidas na SMS com acompanhamento realizado pela Supervisão Técnica de Saúde. O déficit de equipe mínima está apontado no quadro acima.



HORA CERTA / AMB ESPECIALIDADES : RESULTADOS CONDENSADOS

HORA CERTA E AMB ESP A.E. CARVALHO	7º TRIMESTRE TOTAL CONSIDERADO PARA LINHA			8º TRIMESTRE TOTAL CONSIDERADO PARA LINHA		
	REALIZ.	PREVIST	AVAL.	REALIZ.	PREVIST	AVAL.
CONSULTA ANGIOLOGISTA *No TA está junto com Vascular - RHC	891	891	100,00%	764	891	85,75%
CONSULTA CARDIOLOGIA - RHC	2340	2340	100,00%	2804	2804	100,00%
CONSULTA CARDIOLOGIA INFANTIL - RHC	259	396	65,40%	344	396	86,87%
CONSULTA CIRURGIA GERAL - RHC	1020	1185	86,08%	980	1185	82,70%
CONSULTA CIRURGIA PEDIÁTRICO - RHC	170	198	85,86%	145	198	73,23%
CONSULTA CIRURGIA PLÁSTICA - RHC	107	198	54,04%	349	363	96,14%
CONSULTA DERMATO - RHC	3231	3465	93,25%	3396	3465	98,01%
CONSULTA ENDOCRINOLOGISTA - RHC	459	792	57,95%	536	1584	33,84%
CONSULTA GASTRO - RHC	1056	1056	100,00%	1056	1056	100,00%
CONSULTA GERIATRA - RHC	290	336	86,31%	158	336	47,02%
CONSULTA GINECOLOGISTA/PNAR - RHC	859	1056	81,34%	903	1056	85,51%
CONSULTA INFECTOLOGISTA - RHC	1601	1980	80,86%	1482	1980	74,85%
CONSULTA GO/MASTOLOGISTA - RHC	806	825	97,70%	825	825	100,00%
CONSULTA NEUROLOGISTA - RHC	1431	1848	77,44%	2089	2794	74,77%
CONSULTA NEUROLOGISTA INFANTIL - RHC	344	660	52,12%	538	660	81,52%
CONSULTA OFTALMOLOGISTA - RHC	1188	1188	100,00%	1452	1452	100,00%
CONSULTA ORTOPEDISTA *No TA está com cir. Orto - RHC	2915	2970	98,15%	2922	2970	98,38%
CONSULTA OTORRINO - RHC	1078	1078	100,00%	1720	1936	88,84%
CONSULTA PNEUMO - RHC	676	924	73,16%	872	924	94,37%
CONSULTA PROCTOLOGISTA *No TA está com CIR procto - RHC	198	198	100,00%	349	351	99,43%
CONSULTA REUMATOLOGISTA - RHC	336	396	84,85%	396	396	100,00%
CONSULTA UROLOGISTA *No TA está com cir. Uro - RHC	437	759	57,58%	484	759	63,77%
CONSULTA CARDIOLOGIA - AMB ESP A.E. CARVALHO	252	396	63,64%	132	132	100,00%
CONSULTA NEUROLOGIA - AMB ESP A.E. CARVALHO	226	660	34,24%	103	165	62,42%
CONSULTA OFTALMOLOGIA - AMB ESP A.E. CARVALHO	314	528	59,47%	176	176	100,00%
CONSULTA OTORRINOLARINGOLOGIA - AMB ESP A.E. CARVALHO	1013	1122	90,29%	374	374	100,00%
TOTAL CONSULTAS	23497	27445	85,61%	25349	29228	86,73%
TOTAL CIRURGIA (EXCETO ANESTESISTA) - HORA CERTA	278	284	97,89%	368	378	97,35%
TOTAL PROCEDIMENTO MÉDICO - HORA CERTA	1152	1152	100,00%	1116	1116	100,00%

Fonte: Relatórios Produção WEBSAASS.

HORA CERTA (HOSPITAL DIA) : Planilha de descontos de equipe mínima de janeiro à junho de 2018.

UNIDADE	MODALIDADE	Descritivo	Carga Horária	JANEIRO	FEVEREIRO	MARÇO	ABRIL	MAIO	JUNHO	Total Horas Faltantes
HOSPITAL DIA PENHA	HORA CERTA	MÉDICO NEUROLOGISTA	12	0,6						7,2
HOSPITAL DIA PENHA	HORA CERTA	MÉDICO NEUROLOGISTA	10		1					10
HOSPITAL DIA PENHA	HORA CERTA	MÉDICO NEUROLOGISTA	15					0,33	0,33	10

[Handwritten signatures and initials]



HOSPITAL DIA PENHA	HORA CERTA	MÉDICO NEUROLOGISTA	20					1	0,65	33
HOSPITAL DIA PENHA	HORA CERTA	MÉDICO CARDIOLOGISTA INFANTIL	12	0,5						6
HOSPITAL DIA PENHA	HORA CERTA	MÉDICO CARDIOLOGISTA	12		0,5	0,5				12
HOSPITAL DIA PENHA	HORA CERTA	MÉDICO DERMATOLOGISTA	20	0,03	1	0,2				24,6
HOSPITAL DIA PENHA	HORA CERTA	MÉDICO OTORRINOLARINGOLOGISTA	12	0,2	0,2					4,8
HOSPITAL DIA PENHA	HORA CERTA	MÉDICO ENDOCRINOLOGISTA	12	0,2	0,2	2	2,8 (1 LM)	1,63	1,44	99,24
HOSPITAL DIA PENHA	HORA CERTA	MÉDICO CIR. PLÁSTICO	12	0,1	1					13,2
HOSPITAL DIA PENHA	HORA CERTA	MÉDICO G.O	20	0,1	0,1		0,25	0,3		15
HOSPITAL DIA PENHA	HORA CERTA	MÉDICO PNEUMOLOGISTA	12		0,5					6
HOSPITAL DIA PENHA	HORA CERTA	MÉDICO PROCTOLOGISTA	10		0,5		1			15
HOSPITAL DIA PENHA	HORA CERTA	MÉDICO ORTOPEDISTA	12			0,4				4,8
HOSPITAL DIA PENHA	HORA CERTA	MÉDICO CIRURGIÃO VASCULAR	12			0,08				0,96

Fonte: Relatórios Assistenciais e Atestes da Supervisão Técnica de Saúde.

AMB. ESPECIALIDADES: Planilha de descontos de equipe mínima de janeiro a junho de 2018.

UNIDADE	MODALIDADE	Descritivo	Carga Horária	JANEIRO	FEVEREIRO	MARÇO	ABRIL	MAIO	JUNHO	Total Horas Faltantes
A.E CARVALHO	AMB. ESP	MÉDICO NEUROLOGISTA	15		0,33	0,33	0,33			15

Fonte: Relatórios Assistenciais e Atestes da Supervisão Técnica de Saúde.

COMENTÁRIOS/CONCLUSÕES:

A linha de serviço apresentou produção dentro dos limites previstos no período e as atividades foram realizadas conforme diretrizes estabelecidas na SMS. As especialidades que não atingiram as metas de produção foram justificadas parcialmente por conta do déficit de pessoal apontado nos relatórios de equipe mínima, conforme quadro acima. Em maio/2018 ocorreu a transferência das especialidades médicas do Ambulatório de Especialidades A. E. Carvalho para o HD RHC Penha. Não há indicação de desconto de produção. Foi agendada reunião entre a equipe da Regulação Sudeste, Parceiro e STS para ajustes do acompanhamento do RHC.



SADT – APOIO DIAGNÓSTICO: RESULTADOS CONDENSADOS

SERVIÇO: 0016-APOIO DIAGNÓSTICO	7º TRIMESTRE TOTAL CONSIDERADO PARA LINHA			8º TRIMESTRE TOTAL CONSIDERADO PARA LINHA		
	REALIZ.	PREVIST	AVAL.	REALIZ.	PREVIST	AVAL.
PRODUÇÃO: 6.01.11-Nº ULTRASSONOGRRAFIA GERAL	11434	11742	97,38%	11425,0	11742,0	97,30%
PRODUÇÃO: 6.02.17-Nº AUDIOMETRIA	407	420	96,90%	354	360	98,33%
PRODUÇÃO: 6.02.19-Nº NASOFIBROSCOPIA	226	-	-	128	-	-
PRODUÇÃO: 6.02.01-Nº ECOCARDIOGRAFIA COM E SEM DOPPLER	1059	1110	95,41%	1110	1110	100,00%
PRODUÇÃO: 6.02.02-Nº TESTE ERGOMÉTRICO	599	600	99,83%	592	600	98,67%
PRODUÇÃO: 6.02.03-Nº HOLTER	288	288	100,00%	420	420	100,00%
PRODUÇÃO: 6.02.04-Nº ESPIROMETRIA	344	360	95,56%	340	360	94,44%
PRODUÇÃO: 6.02.05-Nº COLPOSCOPIA	380	-	-	516	-	-
PRODUÇÃO: 6.02.06-Nº RAIOS X	3264	-	-	3255	-	-
PRODUÇÃO: 6.02.07-Nº M.A.P.A	59	60	98,33%	210	210	100,00%
PRODUÇÃO: 6.02.10-Nº ELETROENCEFALOGRAFIA	240	240	100,00%	240	240	100,00%
PRODUÇÃO: 6.02.12-Nº PUNÇÃO MAMÁRIA GUIADA POR ULTRASSOM	142	-	-	149	-	-
PRODUÇÃO: 6.02.13-Nº ULTRASSONOGRRAFIA COM DOPPLER(DOPPLER VASCULAR)	390	390	100,00%	390	390	100,00%
PRODUÇÃO: 6.02.15-Nº ELETROCARDIOGRAFIA	786	0	0,00%	859	0	-
PRODUÇÃO: 6.02.16-Nº MAMOGRAFIA	4291	4425	96,97%	4274	4425	96,59%
PRODUÇÃO: 6.02.20-Nº DENSITOMETRIA	745	750	99,33%	744	750	99,20%
PRODUÇÃO: 6.02.28-Nº ULTRASSONOGRRAFIA OBSTÉTRICO COM DOPPLER	288	288	100,00%	280	288	97,22%
PRODUÇÃO: 6.02.29-Nº ULTRASSONOGRRAFIA TIREÓIDE COM DOPPLER	59	60	98,33%	60	60	100,00%
ELETRONEUROMIOGRAFIA				300	300	100,00%
PRODUÇÃO: 6.02.34-Nº BIOPSIA DE PRÓSTATA / TIREÓIDE	68	72	94,44%	72	72	100,00%
PRODUÇÃO: 6.02.36-Nº COLONO / ENDO / RETOSSIGMOIDOSCOPIA	888	888	100,00%	880	888	99,10%
PRODUÇÃO: 70.05.02-Nº BERA/POTENCIAL EVOCADO	90	90	100,00%	90,0	90,0	100,00%
PRODUÇÃO: 70.05.03-Nº EMISSÕES OTOACUSTICA	36	36	100,00%	36,0	36,0	100,00%

Fonte: Relatórios Produção WEBSAASS.

COMENTÁRIOS/CONCLUSÕES:

A linha de serviço apresentou produção dentro dos limites previstos no período e as atividades foram realizadas conforme diretrizes estabelecidas na SMS. O exame de Eletro-neuromiografia foi implantado em abril de 2018. Não há indicação de desconto para essa produção.

Pontuação de qualidade no período:


OBJETIVO	INDICADOR	EVIDÊNCIA	JAN	FEV	MAR	ABR	MAI	JUN
PONTUALIDADE NA ENTREGA	PONTUALIDADE NA ENTREGA DE RELATÓRIOS MENSAIS DE PRESTAÇÃO DE CONTAS ASSISTENCIAIS E FINANCEIRAS	PROTOCOLO DE RECEBIMENTO PREENCHIDO.	20	40	20	20	40	20
QUALIDADE DA INFORMAÇÃO	PREENCHIMENTO DE PRONTUÁRIOS, NOS SEGUINTE ASPECTOS: LEGIBILIDADE, ASSINATURAS CID E EXAME FÍSICO	RELATÓRIO DA AVALIAÇÃO EMITIDO RESPECTIVAMENTE PELA CRS E/OU AHM E ENCAMINHADO PARA O NTCSS. (Q2)				20		
EDUCAÇÃO CONTINUADA	EXECUÇÃO DO PLANO DE EDUCAÇÃO PERMANENTE APROVADO PELA CRS	RELATÓRIOS DE ATIVIDADES COM LISTA DE PRESENÇA E AVALIAÇÃO COM "A CONTEUDO" DA CRS OU AHM. (Q3)				60		
CONTROLE VACINAL DE CRIANÇAS MENORES DE 1 ANO	PROPORÇÃO DE CRIANÇAS COM ATÉ 12 MESES DE IDADE INSCRITAS NAS UNIDADES COM CALENDÁRIO VACINAL COMPLETO	RELATÓRIO DE VERIFICAÇÃO DAS FICHAS EMITIDO PELAS CRS. (Q4B)		60				
EFICÁCIA DO ATENDIMENTO DA REDE CEGONHA	PROPORÇÃO DE GESTANTES QUE REALIZARAM PROCEDIMENTOS BÁSICOS NO PRÉ-NATAL E PUERPÉRIO	RELATÓRIO EMITIDO PELOS RESPONSÁVEIS PELA REDE CEGONHA. (Q5)	60				60	
EFICÁCIA DO ATENDIMENTO DA REDE CEGONHA	PROPORÇÃO DE GESTANTES QUE REALIZARAM 7 OU MAIS CONSULTAS DE PRÉ- NATAL	RELATÓRIO EMITIDO PELOS RESPONSÁVEIS PELA REDE CEGONHA (Q6).			60			
SATISFAÇÃO DO USUÁRIO	ANÁLISE DAS RECLAMAÇÕES RECEBIDAS E PROVIDÊNCIAS RELACIONADAS	RELATÓRIO COMENTADO APRESENTADO. (Q7)			20			20
ATIVIDADE CONSELHO GESTOR	FUNCIONAMENTO DO CONSELHO GESTOR DAS UNIDADES	RELATÓRIO DE VERIFICAÇÃO E "A CONTEUDO" EMITIDO PELA CRS. (Q8)	20					60
SOMA			100	100	100	100	100	100

COMENTÁRIOS / OBSERVAÇÕES:

Conforme relatórios de qualidade referentes ao período de avaliação, todos os indicadores atingiram as metas estabelecidas no contrato vigente, segundo os instrumentos de análise. Não há indicação de descontos.



SMS/CPCS/NTCSS



SMS/CRS/STS

Cristiane Lopes Cavalcante - [Signature]

Karine Mauro [Signature] *Karin Elis*

Aurelia C.O. Argutoni 

Fábia Tazima Iraniche - [Signature]

SECONCI/PARCEIRA

[Signature] *[Signature]* *Silvia Regina M. Alves Jaquet*

Elaine Ruthia Maciel *El C M*

Aureo B. Leonardo [Signature]





LISTA DE PRESENÇA - REUNIÃO DA COMISSÃO TÉCNICA DE ACOMPANHAMENTO

CONTRATO: R020/ 2015 – STS REDE ASSISTENCIAL DA STS PENHA

OSS: SECONCI- AVALIAÇÕES DO PERÍODO DE JANEIRO A JUNHO DE 2018 SUBDIVIDIDO EM DOIS TRIMESTRES.

DATA: 19/10/2018

UNIDADE	NOME	E-MAIL	ASSINATURA	TELEFONE
SAS-Secomi	Elaine Cristina Inocentini	[Redacted]	[Signature]	[Redacted]
SAS-Secomi	Annes B. Boraschi Vieira	[Redacted]	[Signature]	[Redacted]
STS-Penha	Roberta dos Santos Mouni	[Redacted]	[Signature]	[Redacted]
STS-Penha	Luizella Mendonça Jimenez	[Redacted]	[Signature]	[Redacted]
STS-Penha	Deborah Lopes Gonçalves	[Redacted]	[Signature]	[Redacted]
STS-Penha	Keivim Nogueira Oti	[Redacted]	[Signature]	[Redacted]
CRS-SUDETS-ES.	EDUARDO CARDEAL ARRIGO	[Redacted]	[Signature]	[Redacted]
CRS-Suata	MAKY LULA KUBOTA	[Redacted]	[Signature]	[Redacted]
CRS-Suata	Marcia Tajima Imanishi	[Redacted]	[Signature]	[Redacted]
CRS-SE	auréa C.O. Argenton	[Redacted]	[Signature]	[Redacted]
OSS-Duoni	Spirid R.M.A. Jacquet	[Redacted]	[Signature]	[Redacted]
NTCS/ONS	Julia A. Oliveira	[Redacted]	[Signature]	[Redacted]
NTCS/SMS	Shirley Sampaio	[Redacted]	[Signature]	[Redacted]













**SECRETARIA MUNICIPAL DA SAÚDE
COORDENADORIA DE PARCERIAS E CONTRATAÇÃO DE SERVIÇOS DE SAÚDE
DEPARTAMENTO DE PARCERIAS E CONTRATAÇÃO DE SERVIÇOS DE SAÚDE**

LISTA DE PRESENÇA - REUNIÃO DA COMISSÃO TÉCNICA DE ACOMPANHAMENTO

CONTRATO: R20/2015 – STS PENHA
OSS: SECONCI

TRIMESTRE: 1º E 2º Trimestres de 2018 da avaliação contratual.

DATA: 23/10/2018

UNIDADE	NOME	E-MAIL	ASSINATURA	TELEFONE
CRS estudante	Marcia Tagima Imraniche	mimraniche@prefeitura.sp.gov.br		99261-7530
OSS Secenci/SP	Sylvio A. M. A. Jacquet	sylvio2.jacquet@pcn-seconci.sp.br		22890370
OSS Secenci/SP	Cláudia A. de Figueiredo	claudia.figueiredo@sas-seconci.sp.gov.br		88890390
STS Penha	Leiticeia dos Santos Maini	leiticiamaini@prefeitura.sp.gov.br		97231-3351
STS Penha	Cristiane Lopes Cavalcante	cristianeconc@prefeitura.sp.gov.br		99670-6068
STS Penha	Anabela Nandan Jimenez	anabelanandan@prefeitura.sp.gov.br		99962-2246
OSS Secenci/SP	Arlene B. Leonardo Rigero	arlene.leonardo@sas-seconci.sp.gov.br		2289-0390
OSS Secenci/SP	Elaine C. Inocentini	elaine.inocentini@sas-seconci.sp.gov.br		2289 0390
STS Penha	Karina Mauro Oil	karina@prefeitura.sp.gov.br		991234942
RS Distrito	Carolina C.O. Argentonni	carol@prefeitura.sp.gov.br		972353365
NTCS/EMS	Luzia A. Demme	luzia@prefeitura.sp.gov.br		33975636
NTCS/CRS	Fabíola Sarmore	fabriola@prefeitura.sp.gov.br		25972502